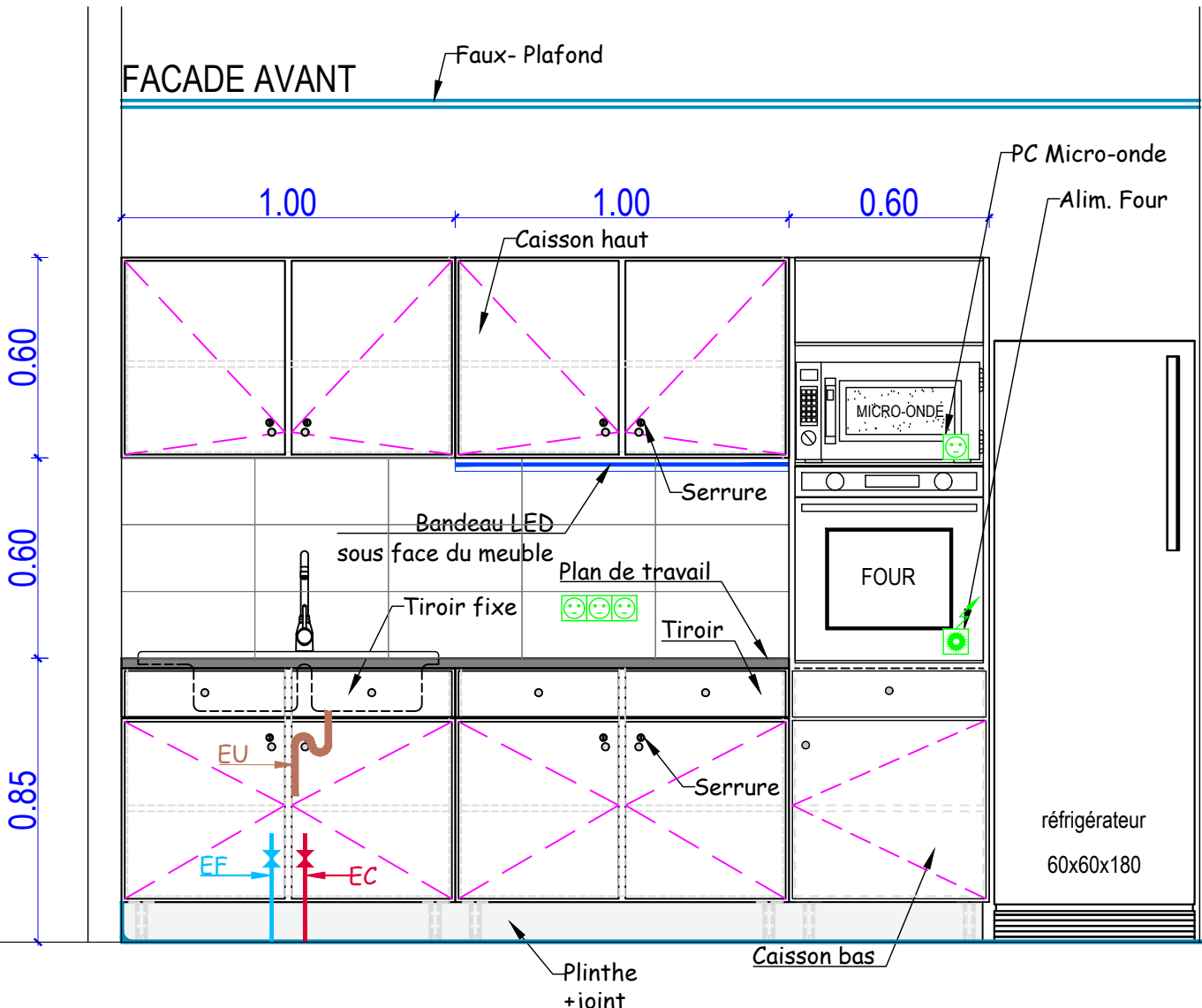
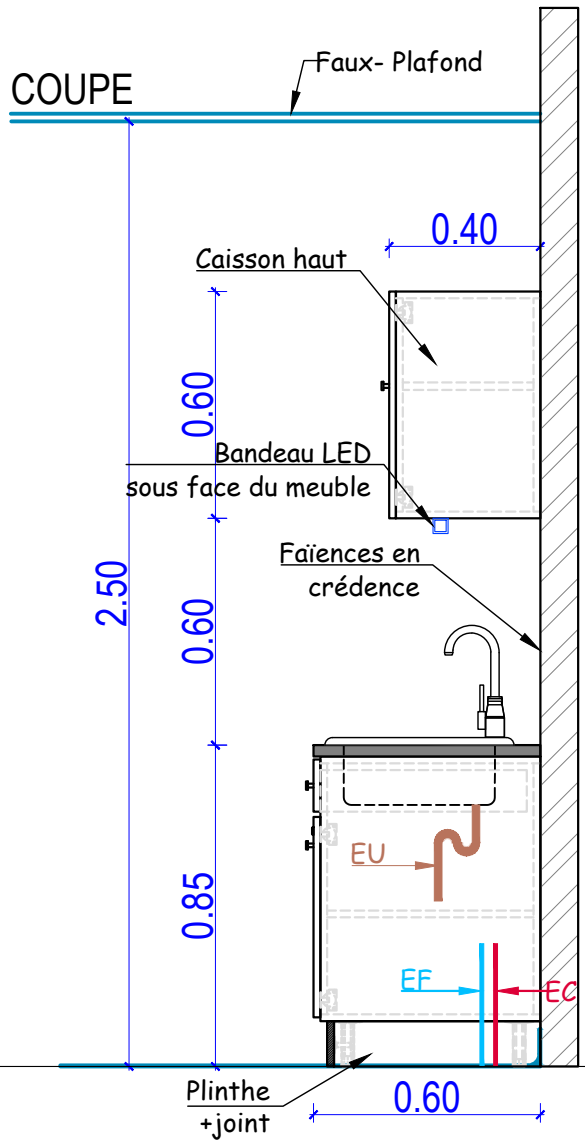
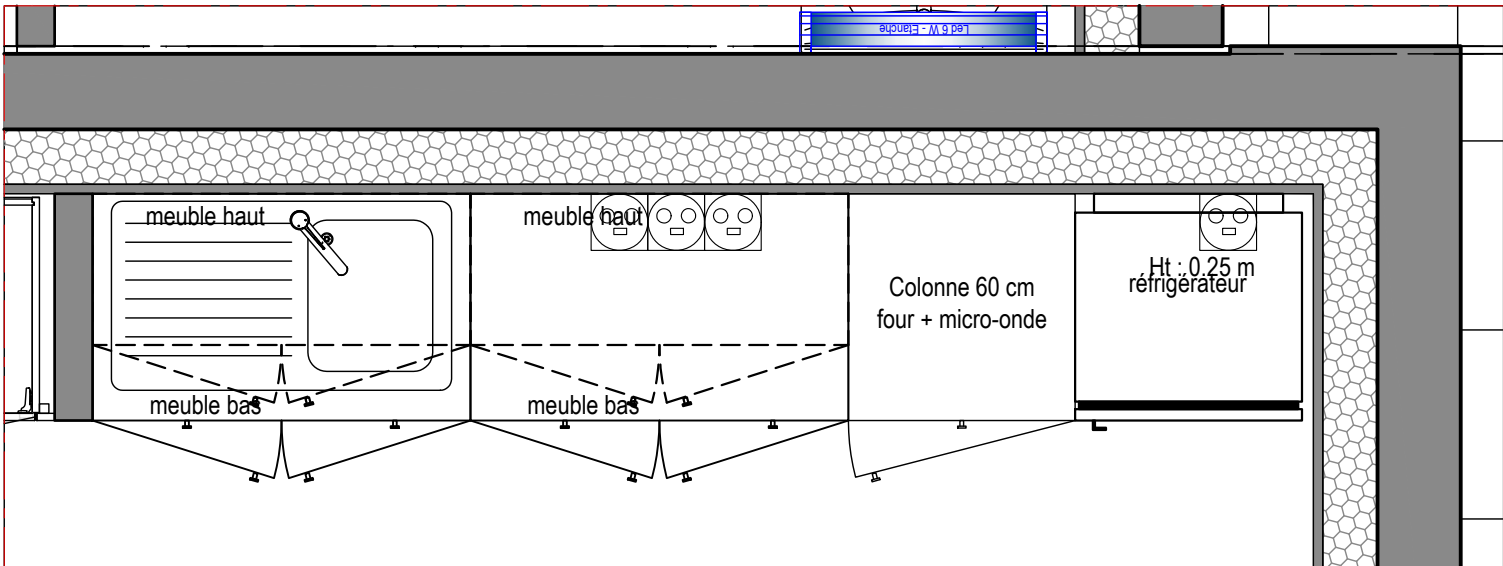


MEUBLES SALLE ACTIVITES 1 / DETENTE REPOS / OFFICE (5u)

TYPE 01

- 031 SALLE ACTIVITES 1 - TSA
- 067 SALLE ACTIVITES 1 - UPHV
- 029 DETENTE/REPOS - TSA
- 063 DETENTE/REPOS - UPHV
- 059 OFFICE TISANNERIE - UPHV

VUE EN PLAN



MAITRISE D'OUVRAGE

Etablissement Public de
Santé Mentale de la Somme
Hôpital Philippe PINEL
Route de PARIS
80480 DURY
☎ : 03 22 53 46 46

PROJET: Extension de la MAS "La Pommerai" 2 x 10 Lits

ADRESSE: Site de PINEL - Route de Paris - 80480 DURY

PHASE: Dossier de Consultation des Entreprises

ETAT: PROJET

DATE: OBJET DE LA MODIFICATION:

CADASTRE: 000 A 685
SURFACE: 298 670 00 M²

DIFFUSION:

MAITRISE D'OEUVRE

Groupeement de Coopération Sanitaire
de Moyens de l'Oise
- Bureau d'études -
2, Rue des Finets - 60607 CLERMONT -
☎ 03 44 77 51 70
✉ gcsmo@chi-clermont.fr

Ref. INFORMATIQUE: V:\PIECES GRAPHIQUES\PSM\DE LA SOMME\MAS LA POMMERAIE EXTENSION 2X10 LITS\08-DCE\17-CARNET DE DETAILS\DOCE 17-01-06 EE ET DETAIL PLACARDS DWG

Convention: EPSN-SOMME 23.02

D.C.E.

ECHELLE

1-20

DATE

JUILLET-2025

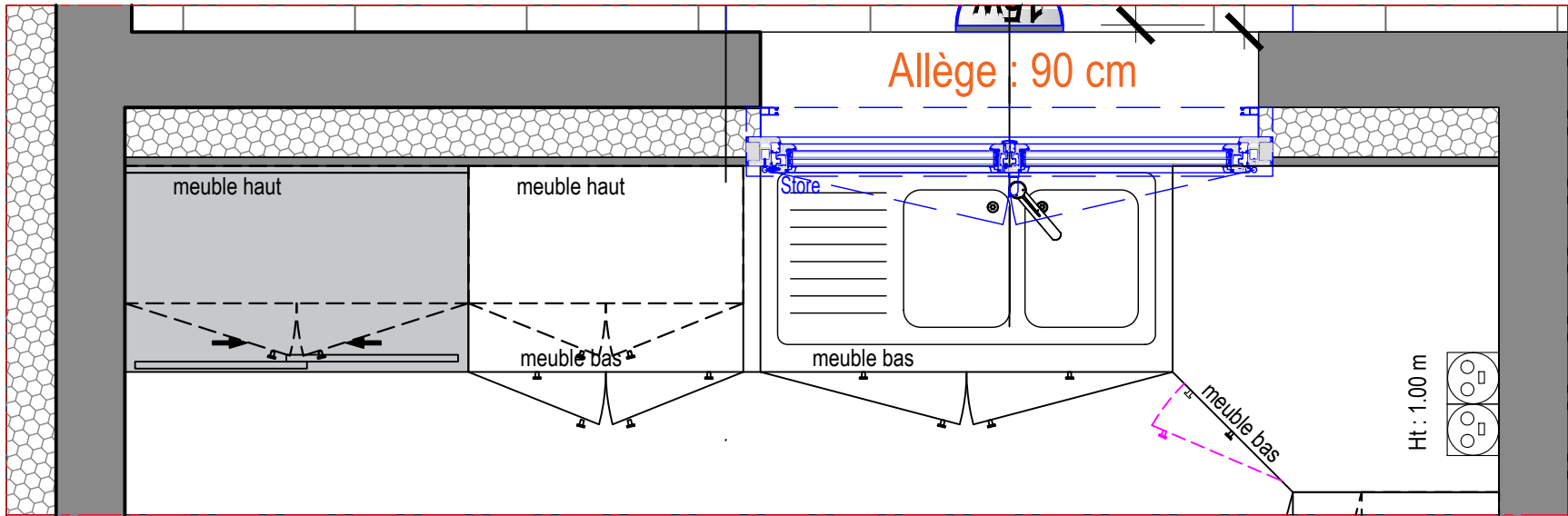
N°

18-01

Julien PASSET

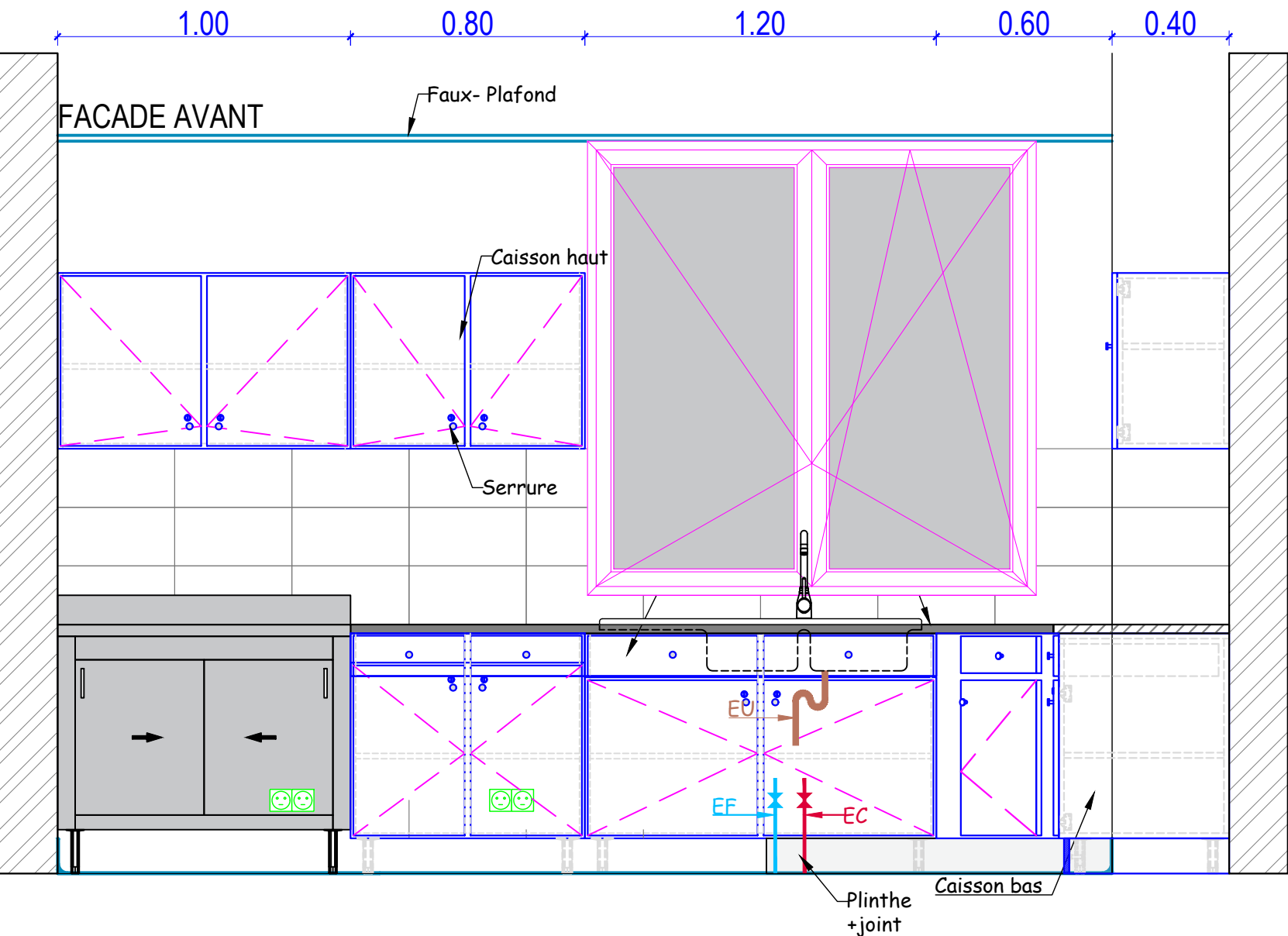
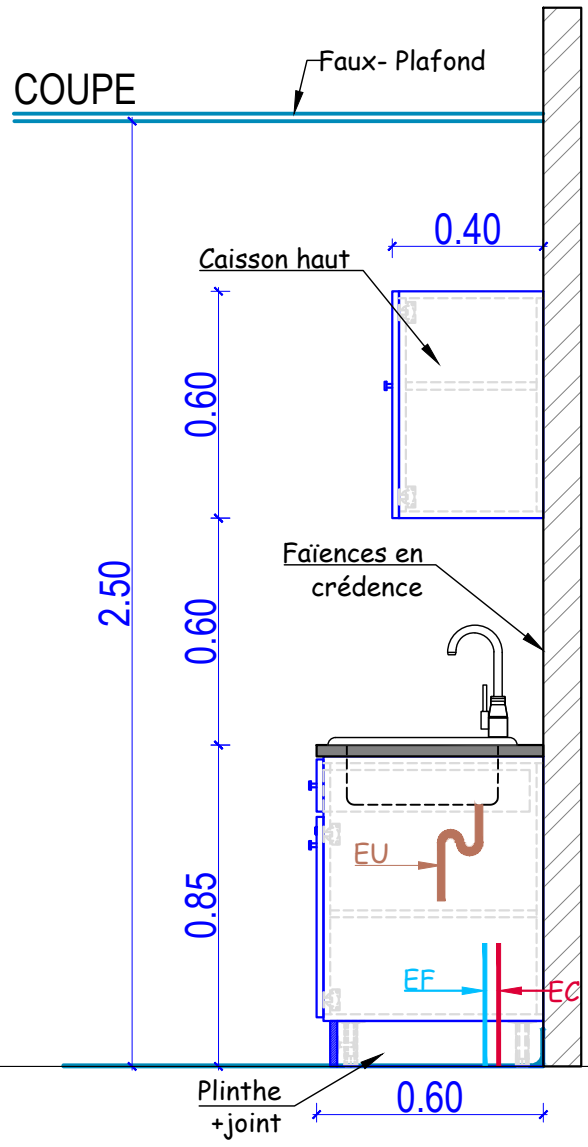
MEUBLES OFFICE/TISANNERIE (1u)

VUE EN PLAN



TYPE 02-A

- 033 OFFICE/TISANNERIE - TSA



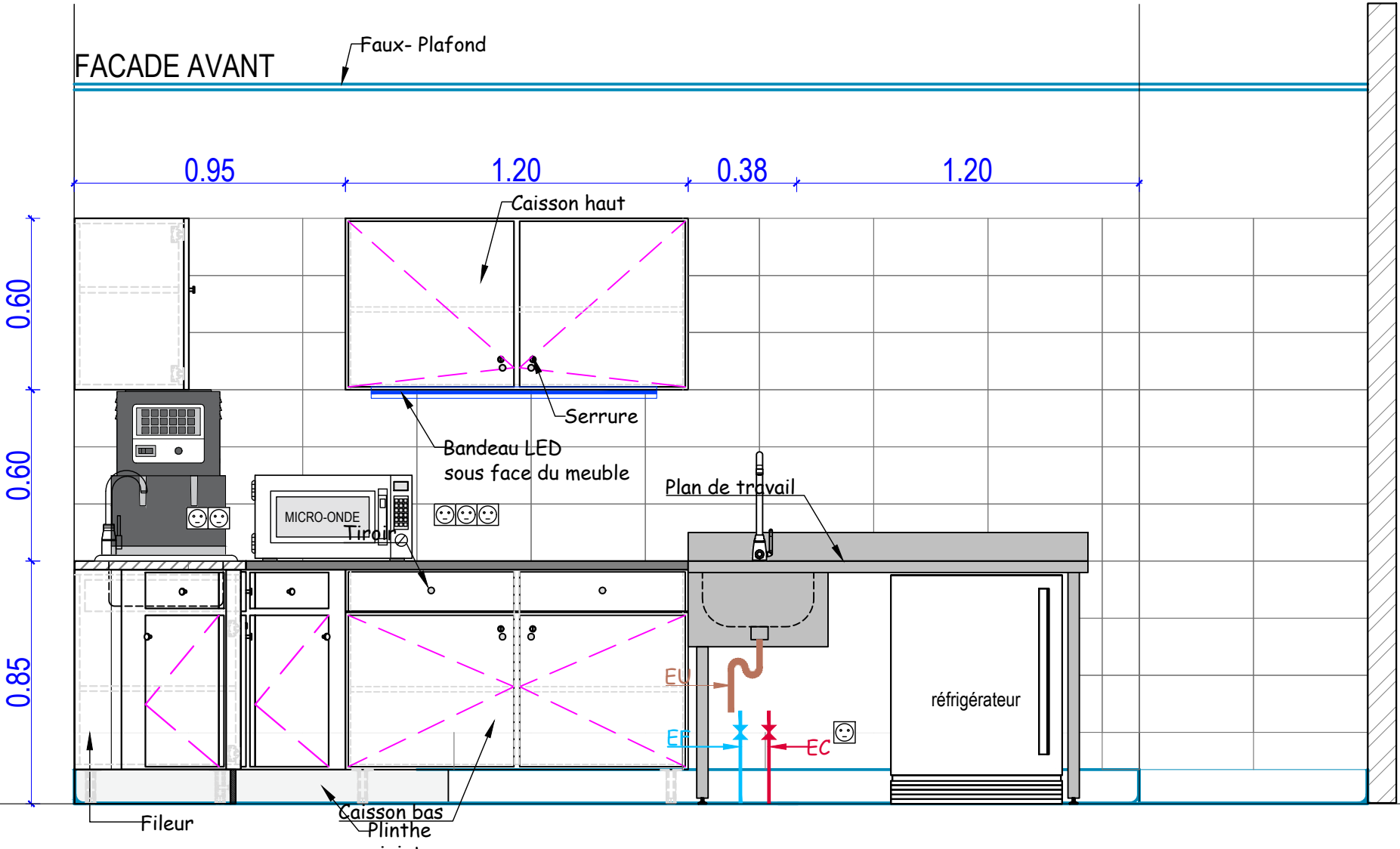
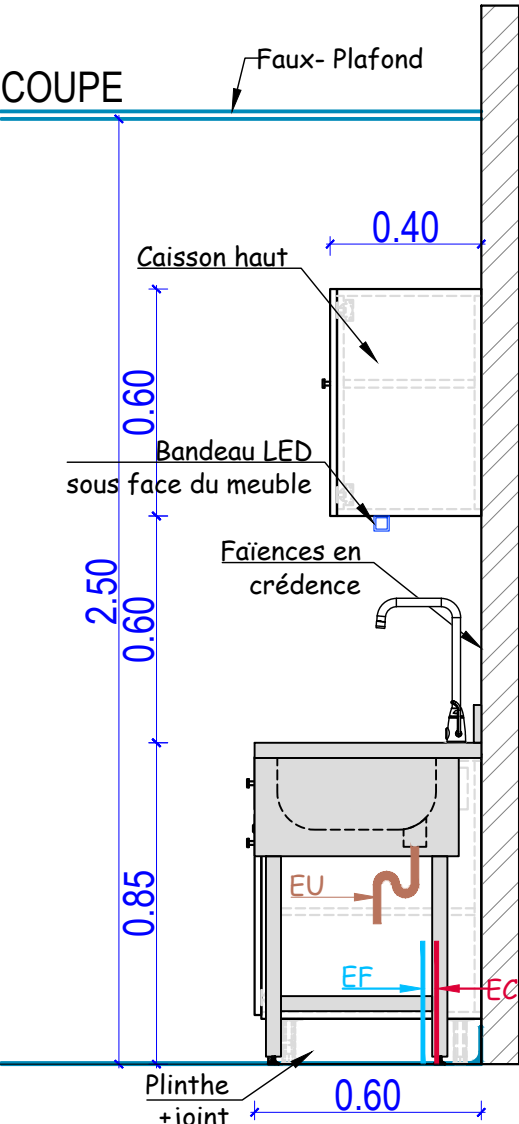
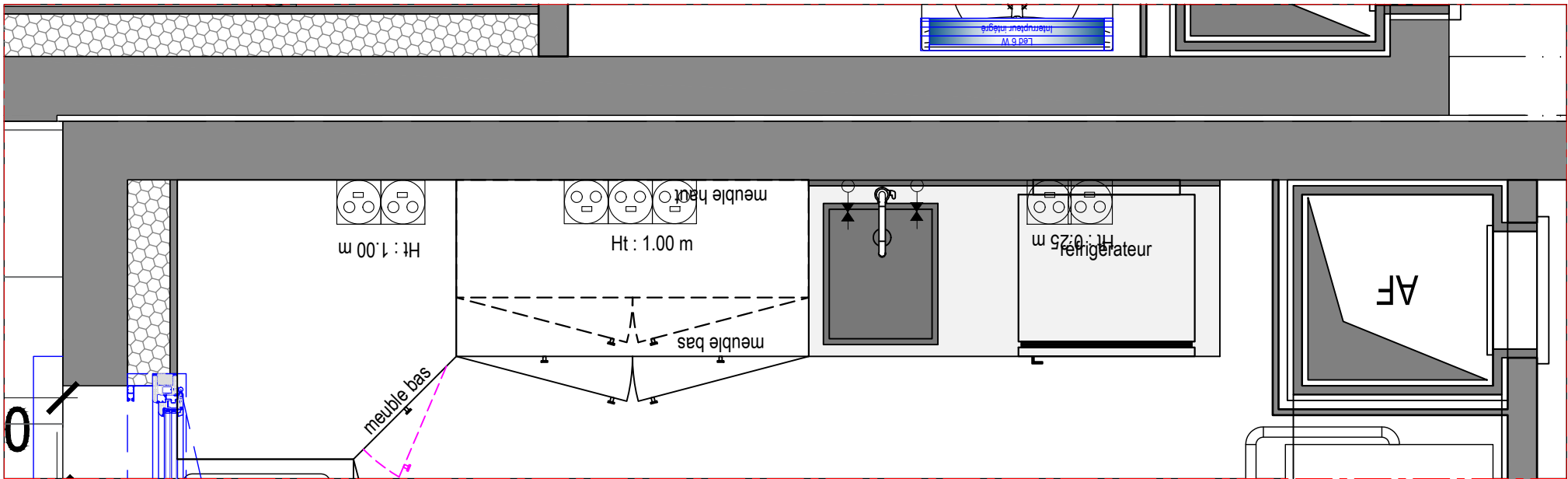
MAITRISE D'OUVRAGE		PROJET: Extension de la MAS "La Pommerai" 2 x 10 Lits		D.C.E.	
Etablissement Public de Santé Mentale de la Somme Hôpital Philippe PINEL Établissement public de santé mentale de la Somme		ADRESSE: Site de PINEL - Route de Paris - 80480 DURY		ÉCHELLE 1-20	
		PHASE: Dossier de Consultation des Entreprises		Groupement de Coopération Sanitaire de Moyens de l'Osé - Bureau d'études - 2, Rue des Finets - 60607 CLERMONT - 03 44 77 51 70 gcsmo@ch-clermont.fr	
		ÉTAT: PROJET			
		DATE: _____			
		PLAN: MEUBLES OFFICE/TISANNERIE - TYPE 02-A		DATE JUILLET-2025	
		OBJET DE LA MODIFICATION: _____		N°	
		_____		18-02	
INFORMATIQUE: VPIECES GRAPHIQUES/ESPSM DE LA SOMME/MAS LA SOMME		_____		Convention : EPSM-SOMME 23.02	
		_____		Julien PASSET	

TYPE 02-B

033 OFFICE/
TISANNERIE - TSA

MEUBLES OFFICE/TISANNERIE (1u)

VUE EN PLAN



MAITRISE D'OUVRAGE

Etablissement Public de
Santé Mentale de la Somme
Hôpital Philippe PINEL
Route de PARIS
80480 DURY
de la Somme
☎ : 03 22 53 46 46

PROJET: Extension de la MAS "La Pommerai" 2 x 10 Lits

ADRESSE: Site de PINEL - Route de Paris - 80480 DURY

PHASE: Dossier de Consultation des Entreprises

ETAT: PROJET

DATE: OBJET DE LA MODIFICATION:

CADASTRE: 000 A 685
SURFACE: 298 670,00 M²

PLAN: MEUBLES OFFICE/TISANNERIE - TYPE 02-B

DIFFUSION:

MAITRISE D'OEUVRE

Groupeement de Coopération Sanitaire
de Moyens de l'Osé
- Bureau d'études -
2, Rue des Finets - 60607 CLERMONT -
☎ 03 44 77 51 70
✉ gcsmo@chi-clermont.fr

D.C.E.

ECHELLE

1-20

DATE

JUILLET-2025

N°

18-03

Julien PASSET

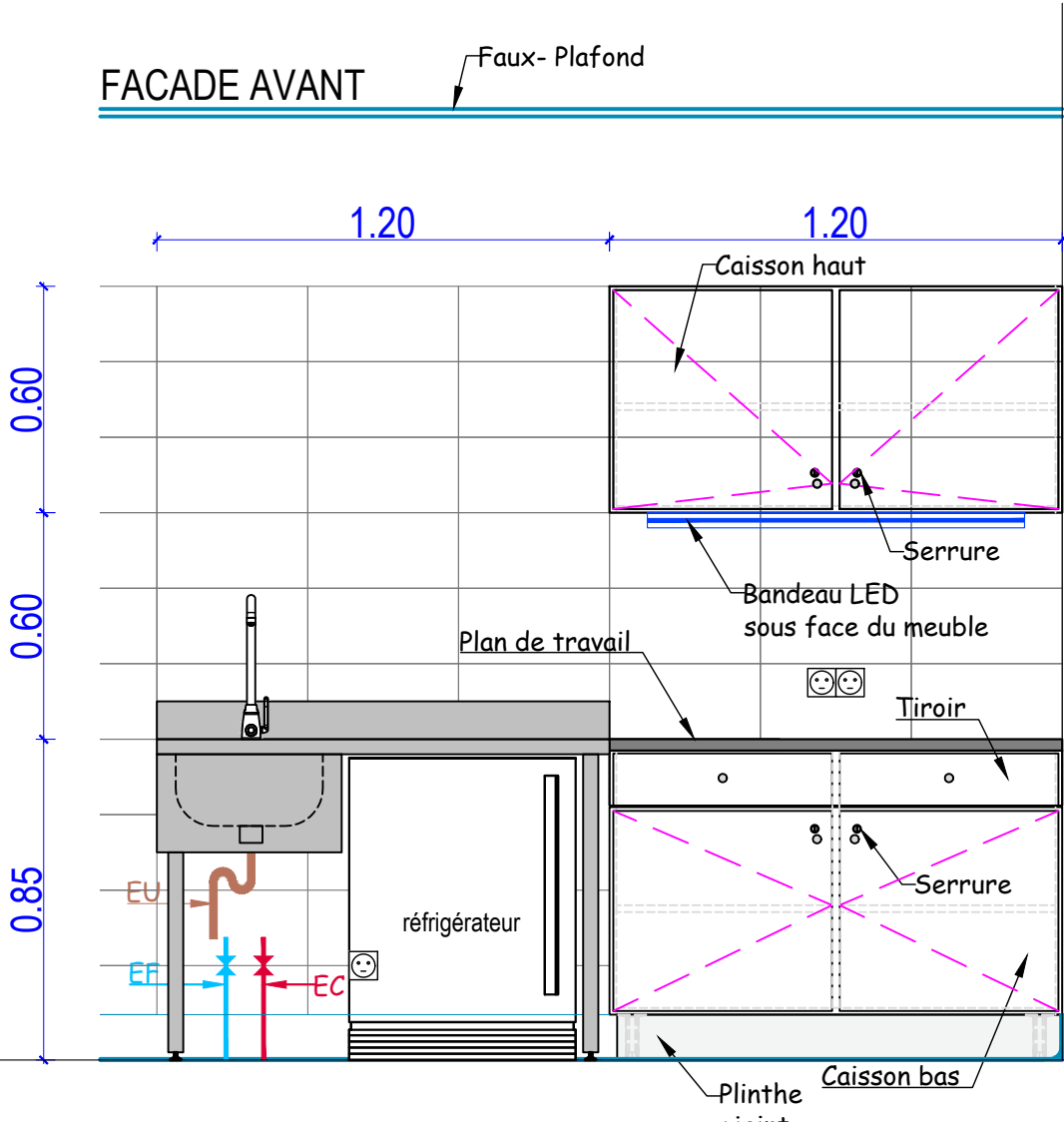
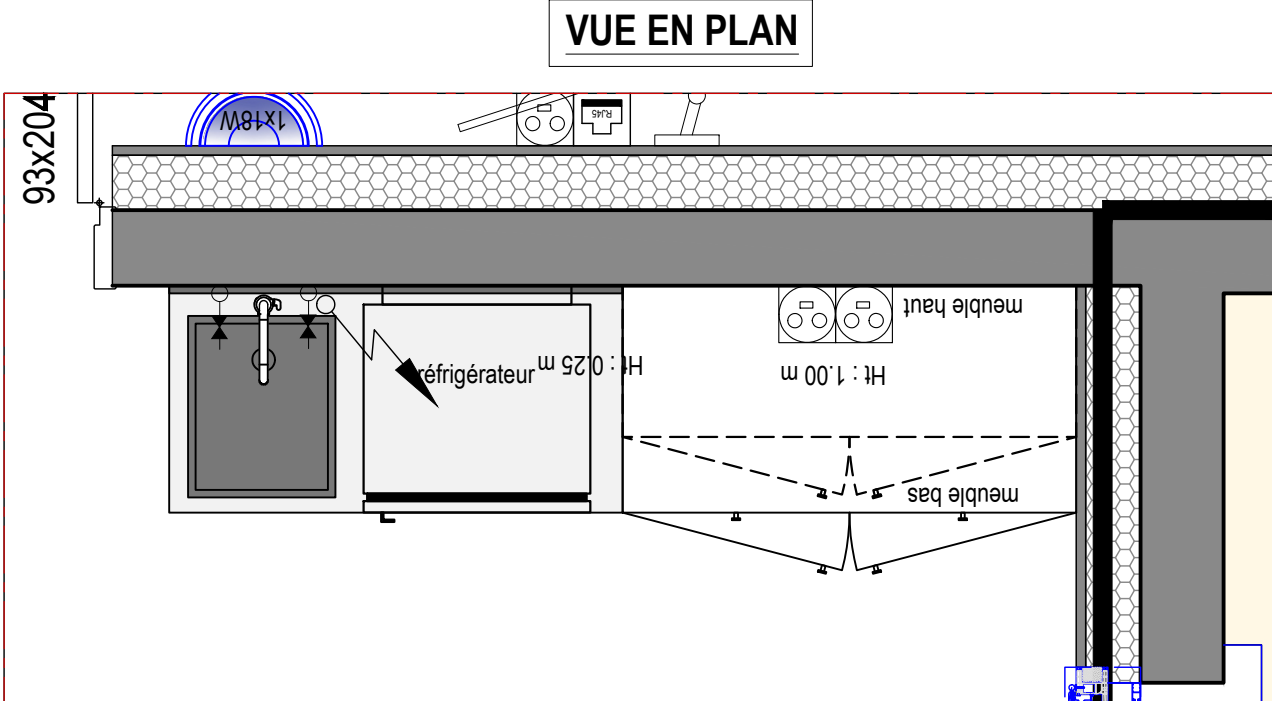
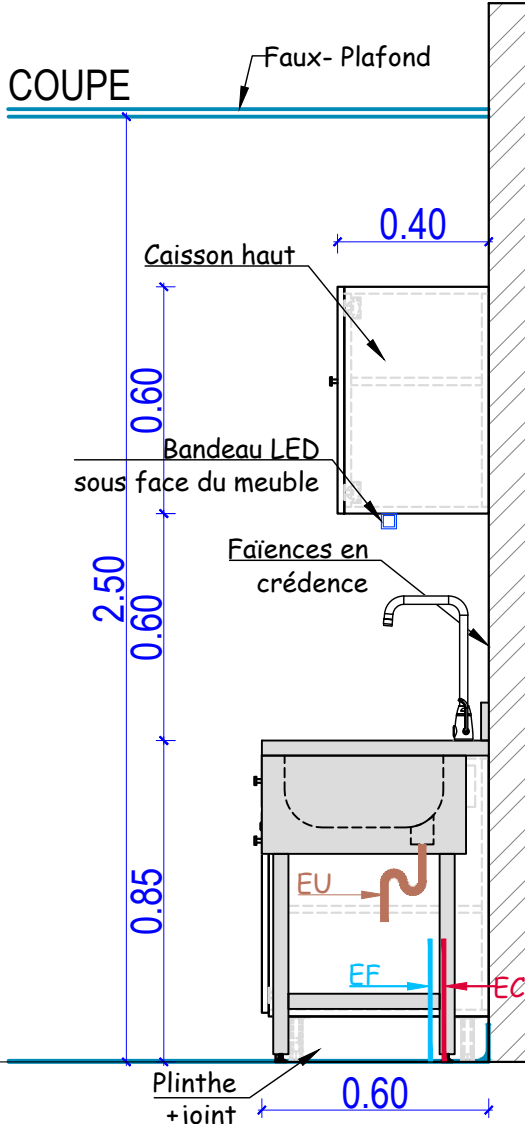
Convention: EPSN/SOMME 23.02


Ref. INFORMATIQUE: V-PIECES GRAPHIQUES/EPN/DE LA SOMME/MAS LA POMMERAIE EXTENSION 2X10 LITS/08-DCE/17-CARNET DE DETAILS/DOCE 17-01-06 EE DETAIL PLACARDS DWG

MEUBLES OFFICE/TISANNERIE (1u)

TYPE 02-C

- 059 OFFICE/TISANNERIE - UPHV

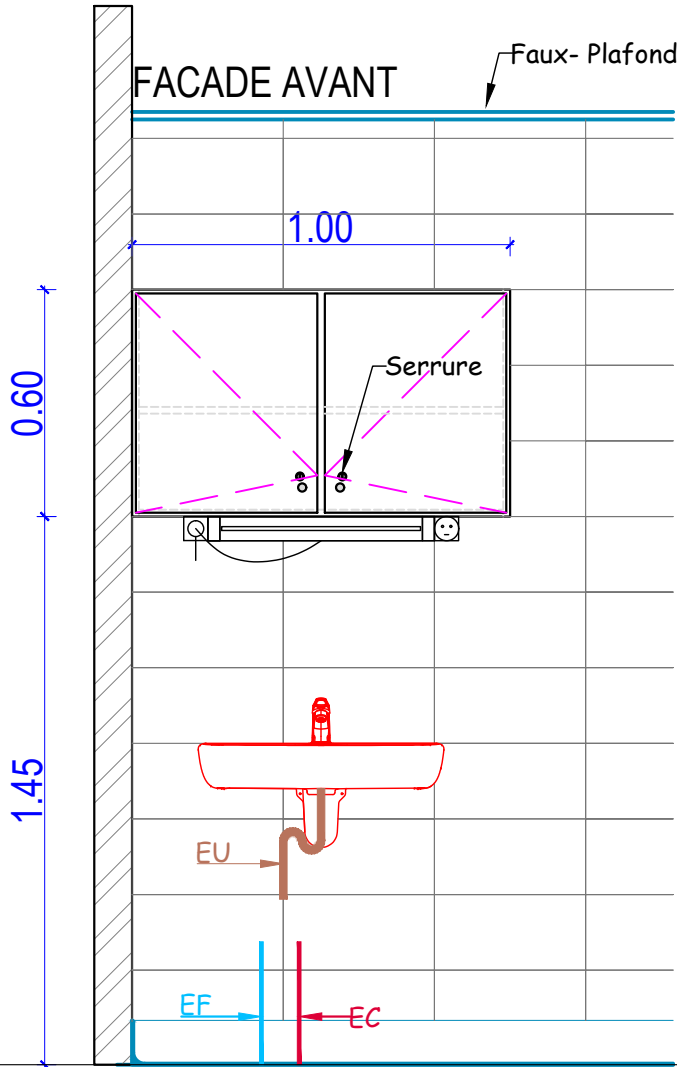
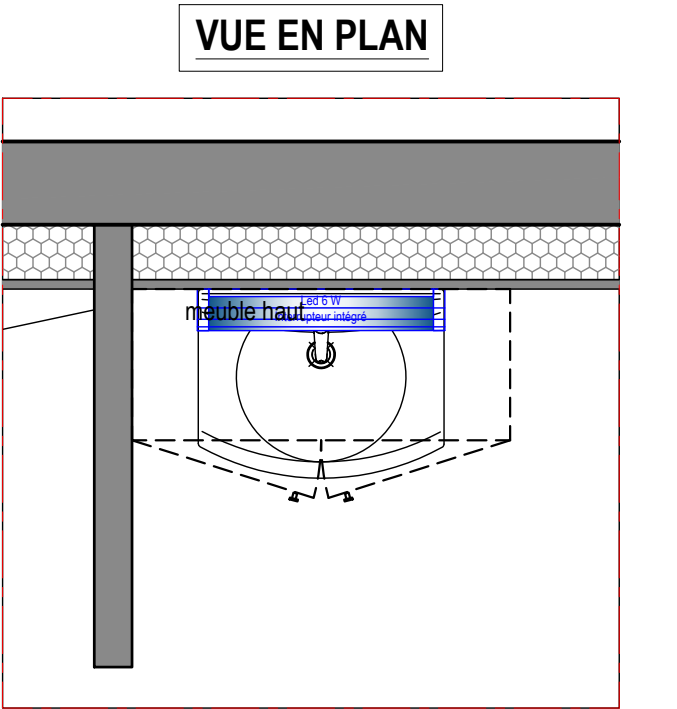
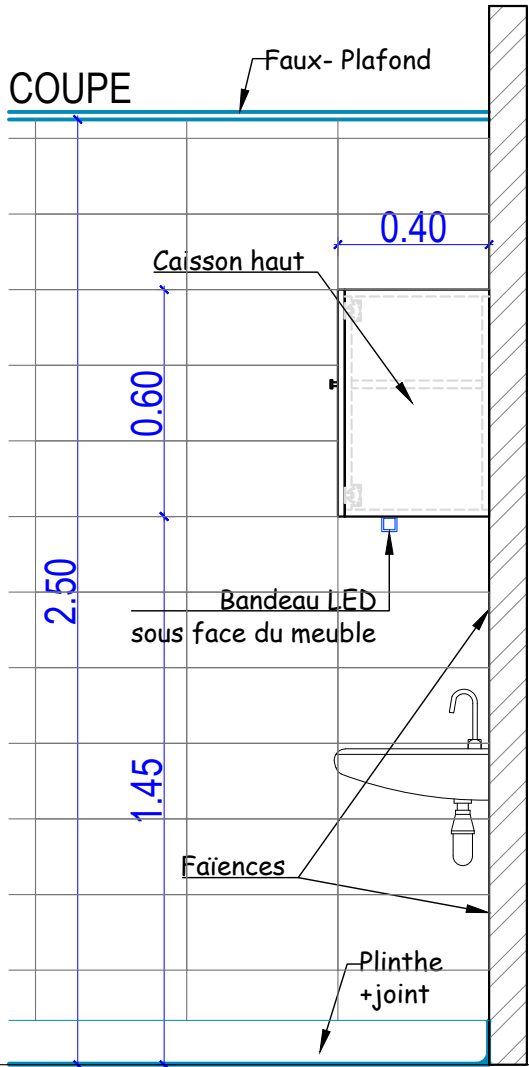


 <p> Établissement public de santé mentale de la Somme </p>		<p> Établissement Public de Santé Mentale de la Somme Hôpital Philippe PINEL Route de PARIS 80480 DURY ☎ : 03 22 53 46 46 </p>		<p> PROJET: Extension de la MAS "La Pommeraie" 2 x 10 Lits </p>		<p> ADRESSE: Site de PINEL - Route de Paris - 80480 DURY CADASTRE: 000 A 685 SURFACE: 298 670,00 MF </p>		<p> PROJET: Extension de la MAS "La Pommeraie" 2 x 10 Lits </p>		<p> MAITRISE D'OUVRAGE </p>		<p> D.C.E. </p>	
<p> Établissement public de santé mentale de la Somme </p>		<p> Établissement Public de Santé Mentale de la Somme Hôpital Philippe PINEL Route de PARIS 80480 DURY ☎ : 03 22 53 46 46 </p>		<p> PROJET: Extension de la MAS "La Pommeraie" 2 x 10 Lits </p>		<p> ADRESSE: Site de PINEL - Route de Paris - 80480 DURY CADASTRE: 000 A 685 SURFACE: 298 670,00 MF </p>		<p> PROJET: Extension de la MAS "La Pommeraie" 2 x 10 Lits </p>		<p> MAITRISE D'OUVRAGE </p>		<p> D.C.E. </p>	

SALLE DE BAIN COMMUNE (2u)

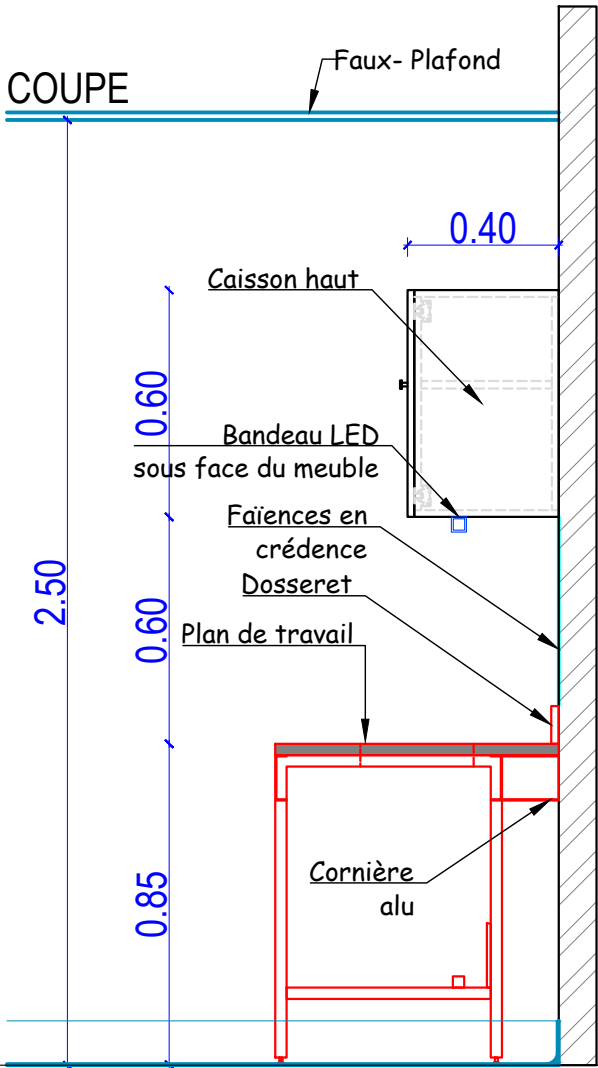
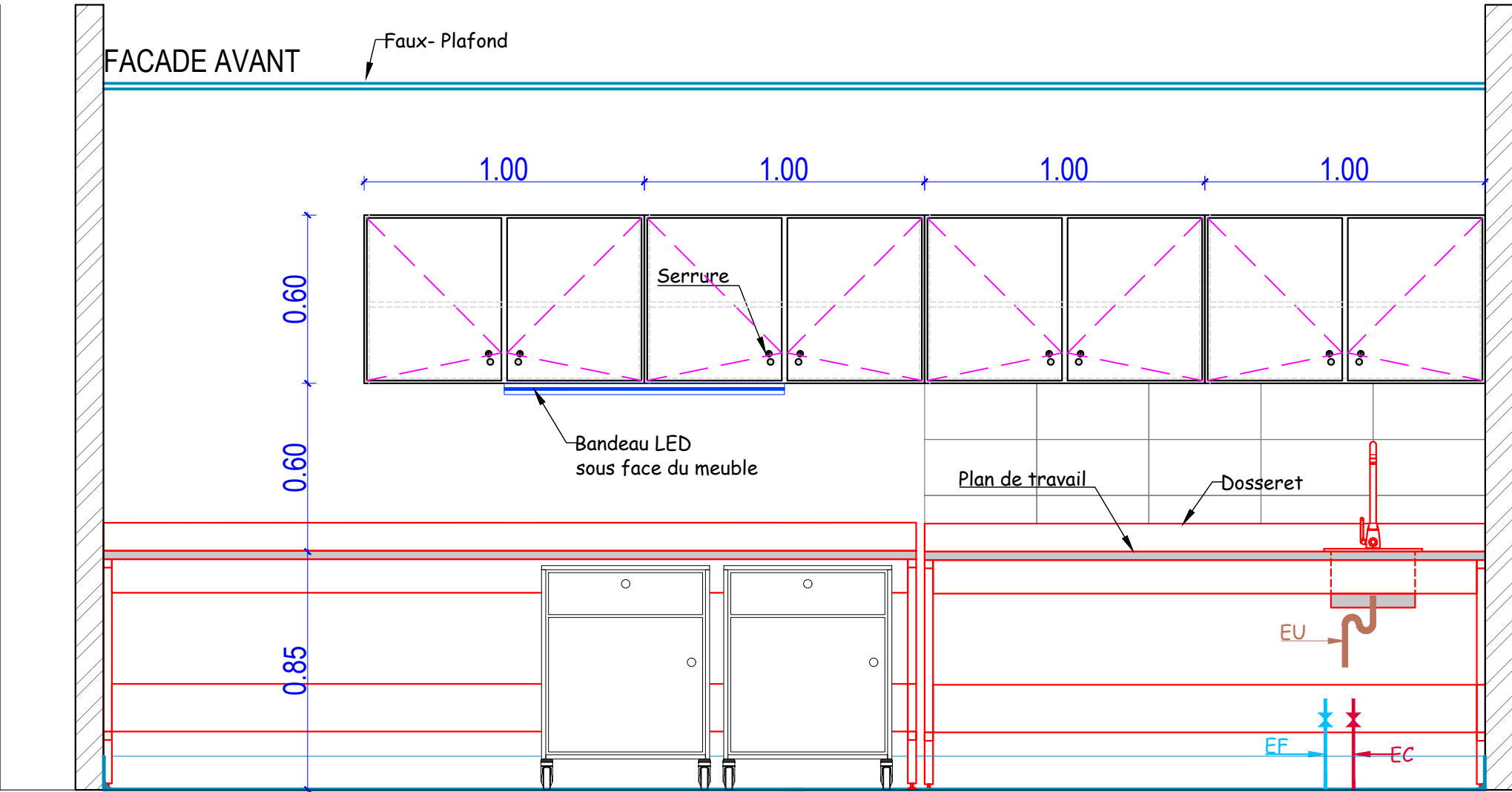
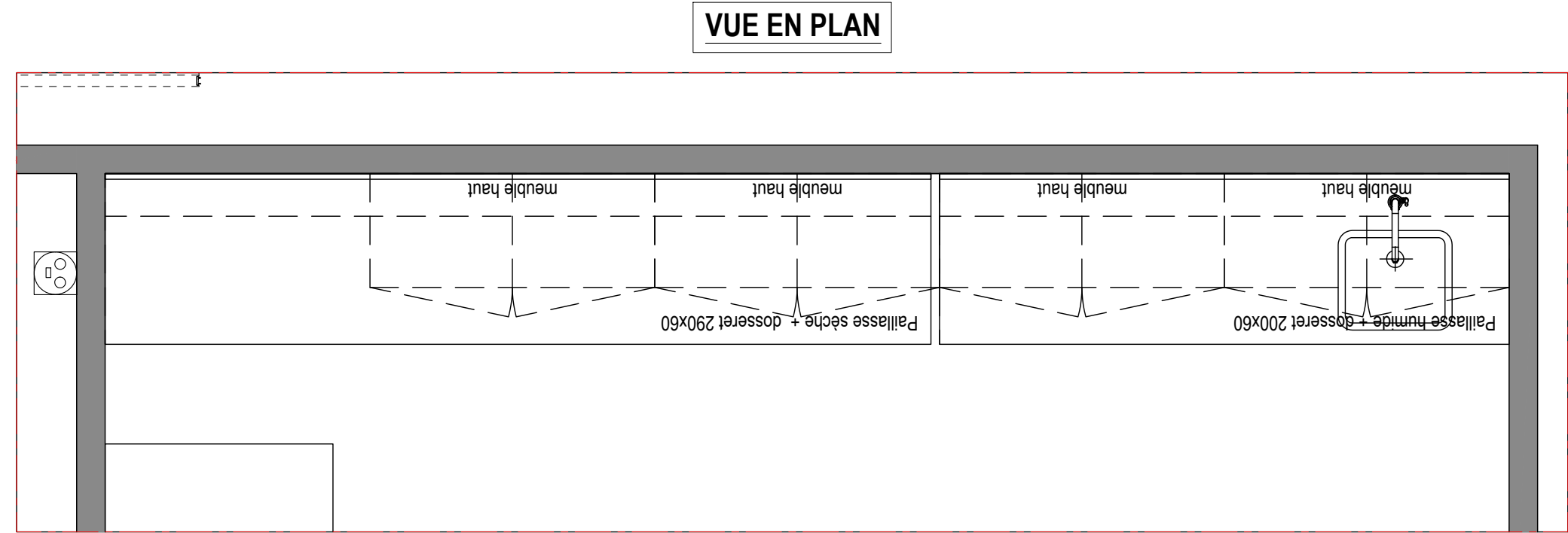
TYPE 03

- 023 SALLE DE BAIN COMMUNE - TSA
- 071 SALLE DE BAIN COMMUNE - UPHV



MAITRISE D'OUVRAGE	PROJET: Extension de la MAS "La Pommerai" 2 x 10 Lits		D.C.E.	
	ADRESSE: Site de PINEL - Route de Paris - 80480 DURY	CADASTRE: 000 A 685 SURFACE: 298 670,00 M²	ÉCHELLE 1-20	
Établissement public de santé mentale de la Somme Hôpital Philippe PINEL Route de PARIS 80480 DURY ☎ : 03 22 53 46 46	PHASE: Dossier de Consultation des Entreprises	PLAN: MEUBLES SDB COMMUNE - TYPE 03	DATE JUILLET-2025	
	ETAT: PROJET	DIFFUSION:	N° 18-05	
OBJET DE LA MODIFICATION:		Groupe de Coopération Sanitaire de Moyens de l'Osé - Bureau d'études - 2, Rue des Finets - 60607 CLERMONT - ☎ 03 44 77 51 70 ✉ gcsno@chi-clermont.fr		
VPIÈCES GRAPHIQUES DES MAS LA POMMERAIE EXTENSION 2X10 LITS 08-DCE17-CARNET DE DETAILS DCE 17-01-06 ET DETAIL PLACARDS DWG		Convention: EPSN-SOMME 23.02		
Établissement public de santé mentale de la Somme		Julien PASSET		

MEUBLES + PAILLASSE SECHE & HUMIDE (1u)



TYPE 04

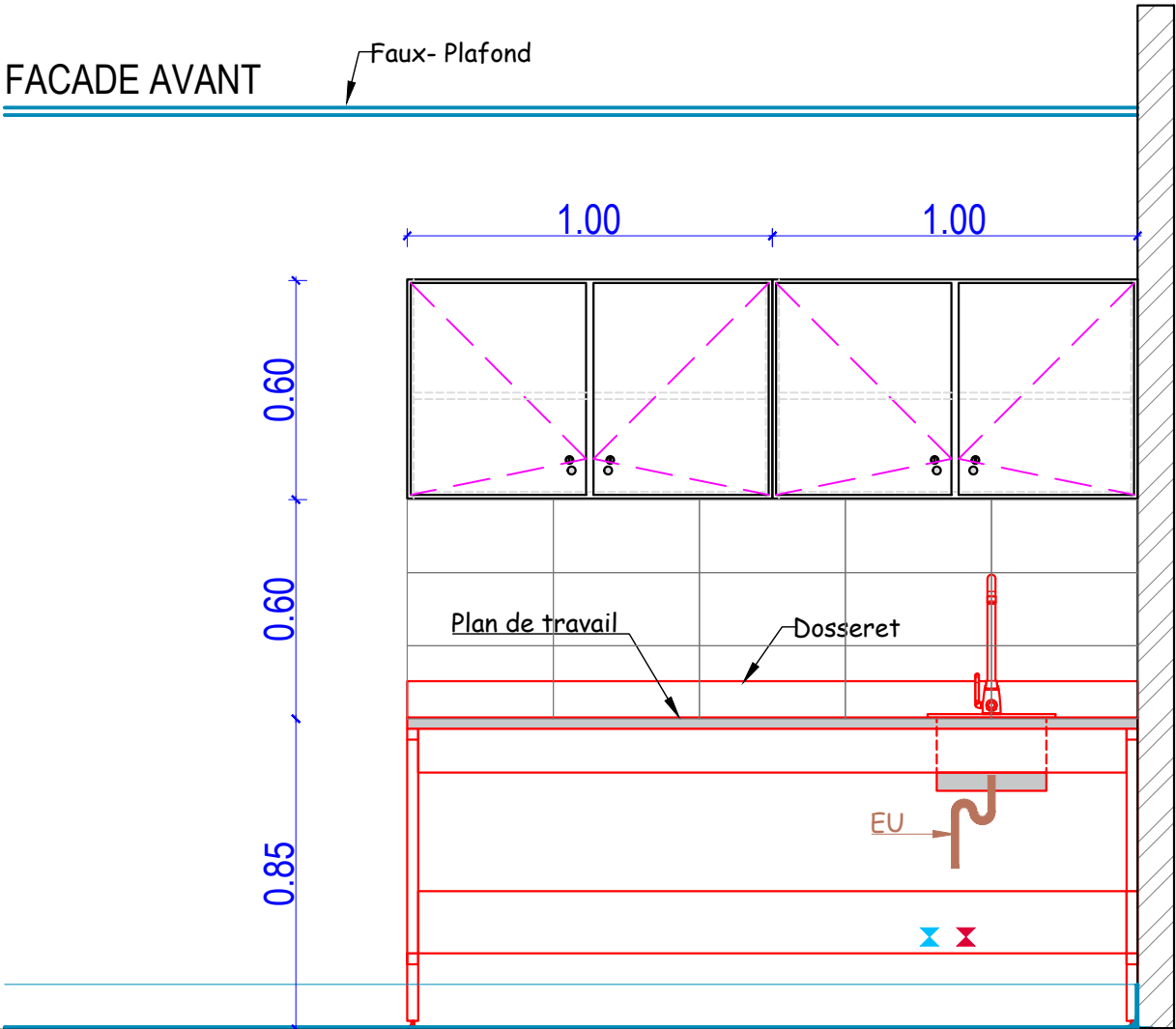
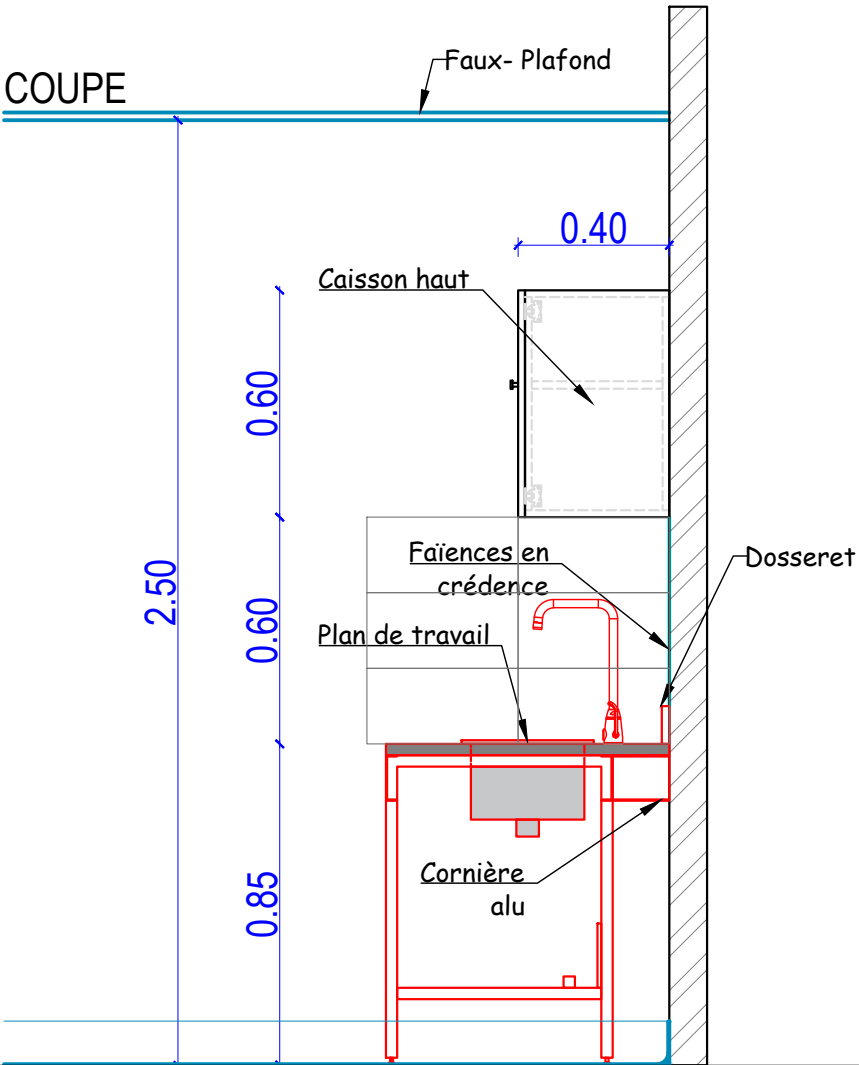
- 120 SALLE DE SOINS

MAITRISE D'OUVRAGE	D.C.E.	
	ÉCHELLE 1-20	DATE JUILLET-2025
MAITRISE D'OEUVRE	Groupeement de Coopération Sanitaire de Moyens de l'Oise - Bureau d'études -	
	2, Rue des Finets - 60607 CLERMONT - 03 44 77 51 70 gcsmo@chi-clermont.fr	
PROJET	Extension de la MAS "La Pommeraie" 2 x 10 Lits	
	Site de PINEL - Route de Paris - 80480 DURY	
MAITRISE D'OUVRAGE	Dossier de Consultation des Entreprises	
	PROJET	
ÉTABLISSEMENT PUBLIC DE SANTÉ MENTALE DE LA SOMME	OBJET DE LA MODIFICATION	
	Ref. INFORMATIQUE: V\PIECES GRAPHIQUES\SPRM DE LA SOMME\MAS LA POMMERAIE EXTENSION 2X10 LITS\08-DCE\17-CARNET DE DETAILS\DOCE 17-01-06 EE DETAIL PLACARDS DWG	

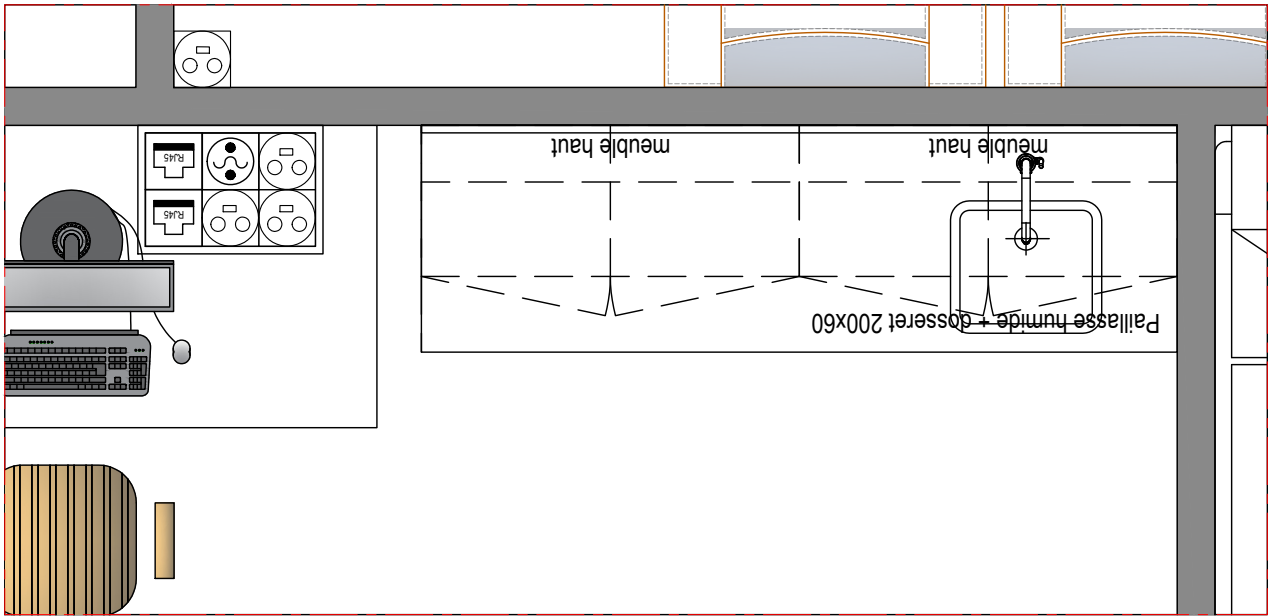
MEUBLES + PAILLASSE HUMIDE (1u)

TYPE 05

• 121 PHARMACIE



VUE EN PLAN



MAITRISE D'OUVRAGE

Etablissement Public de
Santé Mentale de la Somme
Hôpital Philippe PINEL
Route de PARIS
80480 DURY
☎ : 03 22 53 46 46

PROJET: Extension de la MAS "La Pommeraiie" 2 x 10 Lits

ADRESSE: Site de PINEL - Route de Paris - 80480 DURY

PHASE: Dossier de Consultation des Entreprises

ETAT: PROJET

DATE: OBJET DE LA MODIFICATION:

CADASTRE: 000 A 685

SURFACE: 298.670,00 M²

PLAN: MEUBLES PHARMACIE - TYPE 05

DIFFUSION:

MAITRISE D'OEUVRE

Groupeement de Coopération Sanitaire
de Moyens de l'Oise
- Bureau d'études -

2, Rue des Finets - 60607 CLERMONT -

☎ 03 44 77 51 70

✉ gcsmo@chi-clermont.fr

D.C.E.

ECHELLE

1-20

DATE

JUILLET-2025

N°

18-07

Julien PASSET

Ref. INFORMATIQUE: - VPIECES GRAPHIQUES/SPSM/DE LA SOMME/MAS LA POMMERAIIE EXTENSION 2X10 LITS/08-DCE/17-CARNET DE DETAILS/DOCE 17- 01-06 ET DE DETAIL PLACARDS DWG